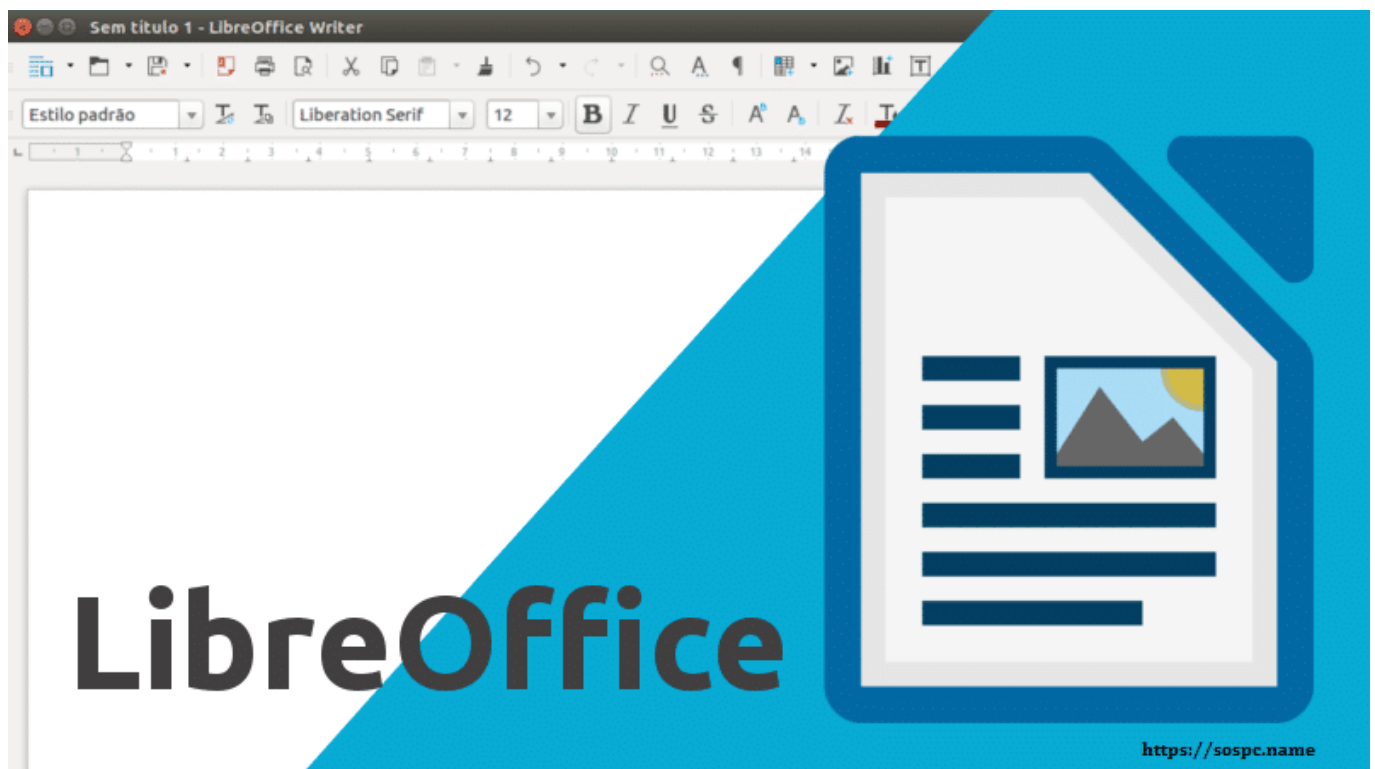




Retrouvez le point du pavé numérique dans LibreOffice Writer, par Jeff77.



De nos jours il n'y a pas de petites économies, et cela concerne tout le monde, les particuliers,

Les entreprises et même la fonction publique comme l'éducation nationale, la police nationale etc...et tous un point commun ils utilisent des suites bureautiques ou au minimum un logiciel de traitement de textes, comme la plupart d'entre vous.

Malheureusement les grandes suites du style Microsoft Office installées par défaut sur beaucoup d'ordinateurs sortis d'usine, sont en version d'essai pendant quelques jours, puis payantes.

Je vous parlais d'économies tout à l'heure et pour suivre l'exemple de la fonction publique (*pour ne citer qu'eux*) qui auparavant utilisait des suites payantes avant de basculer vers des versions gratuites, je vous propose d'essayer

une suite bureautique libre et gratuite,

ayant quasiment toutes les caractéristiques de celles payantes.

Il en existe plusieurs, comme

Libre Office

(+ de 80 millions d'utilisateurs en 2015)

- **Téléchargeable en cliquant sur l'image ci dessous.**



Versions portables:

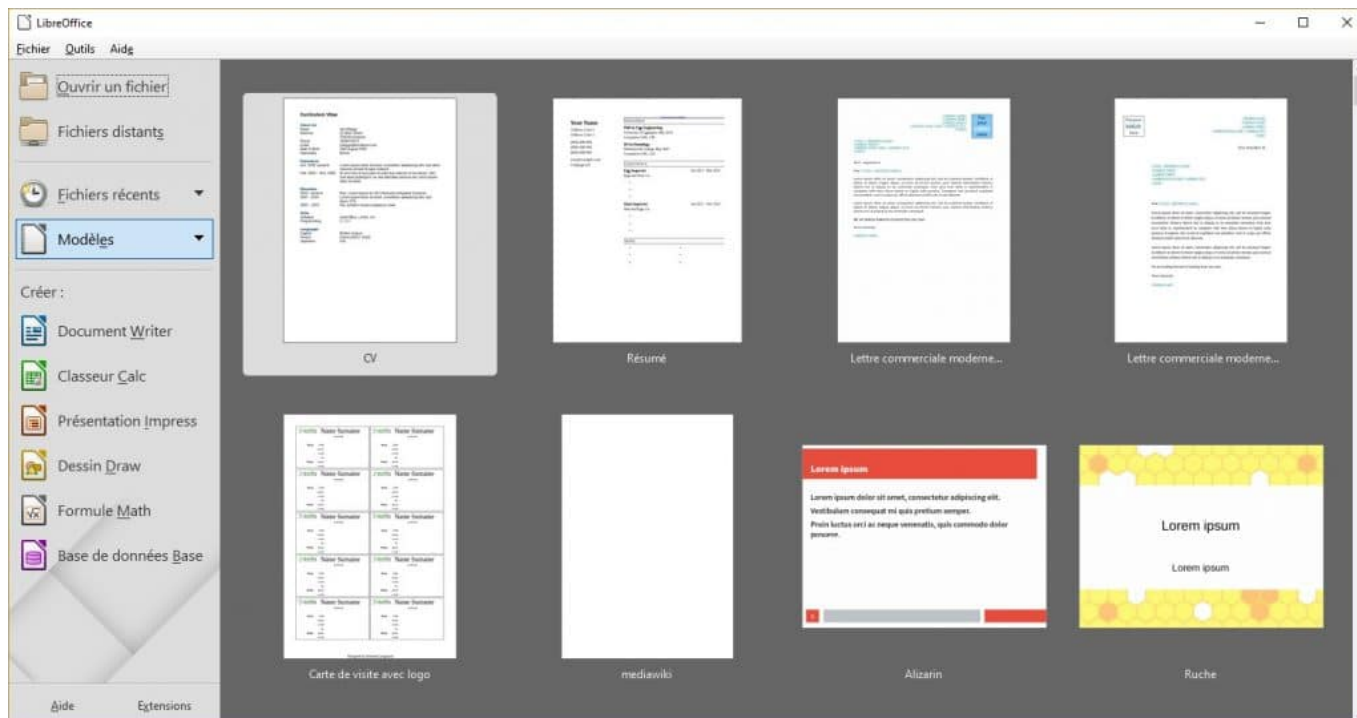


- ***La version portable est très pratique pour les petites configurations ou netbook ayant très peu d'espace disque sur lesquels une telle version pourra très facilement être copiée sur une 2ème partition ou carte microSD si votre netbook en est équipé, ou même sur clé USB.***

Libre Office

(tout comme son équivalent Open Office)

possède la plupart des logiciels devenus indispensables, comme un traitement de texte (Writer), un tableur (Classeur Calc) etc...



Je vais prendre l'exemple du logiciel de traitement de texte

«Writer» de Libre Office:

**celui-ci pourra reprendre tous les documents créés avec
Microsoft Office Word**

*(sauf si ces documents contiennent des macros, qui ne sont pas
compatibles entre elles)*

**Je ne vais pas entrer dans les détails de son utilisation car
il est très simple,**

et plus clair (ce n'est que mon avis) dans ses différents menus.



Par contre un petit quelque chose me chagrine dans son utilisation et

je vous propose d'y remédier très facilement:

En effet, lorsque vous appuyez sur la touche . de votre pavé numérique, **une virgule sera insérée dans votre document à la place du point**, ce qui peut devenir vraiment agaçant.

La manip indiquée ci-dessous a dépanné ma fille qui était au collège à l'époque mais aussi de nombreux collègues de travail qui n'en pouvaient plus d'avoir systématiquement des virgules à chaque fin de ligne et non des points finaux

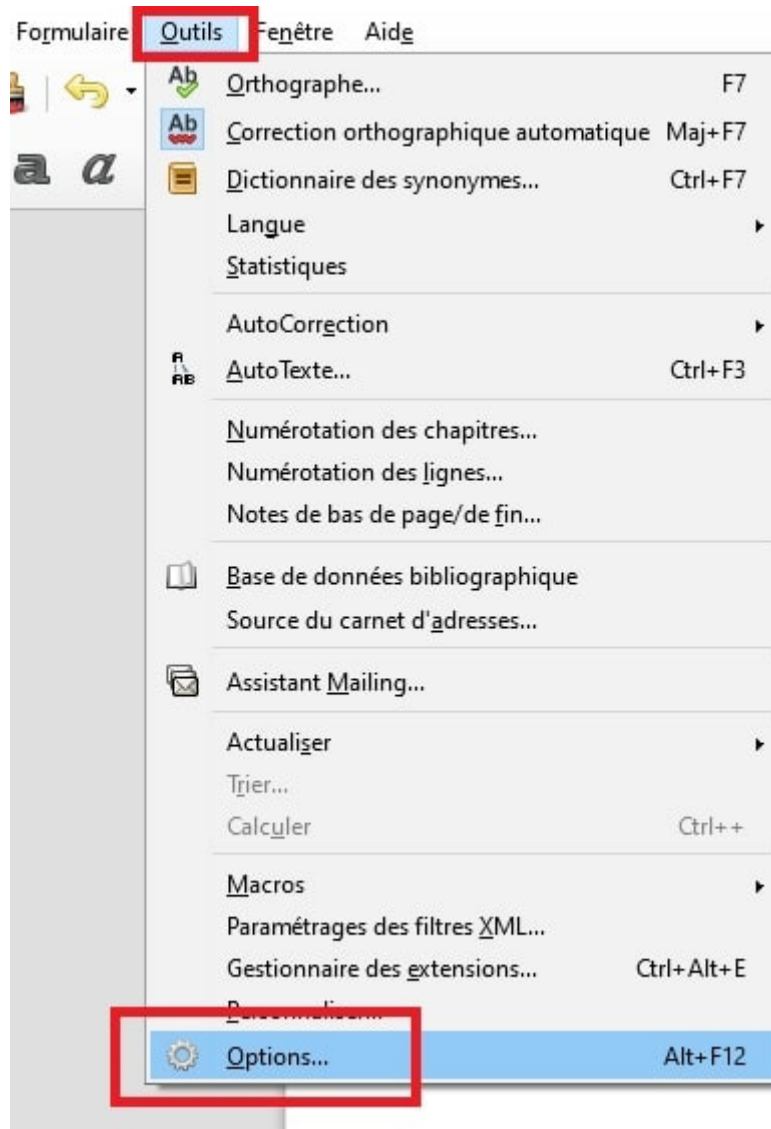
en utilisant le pavé numérique

bien plus pratique pour de nombreuses personnes.

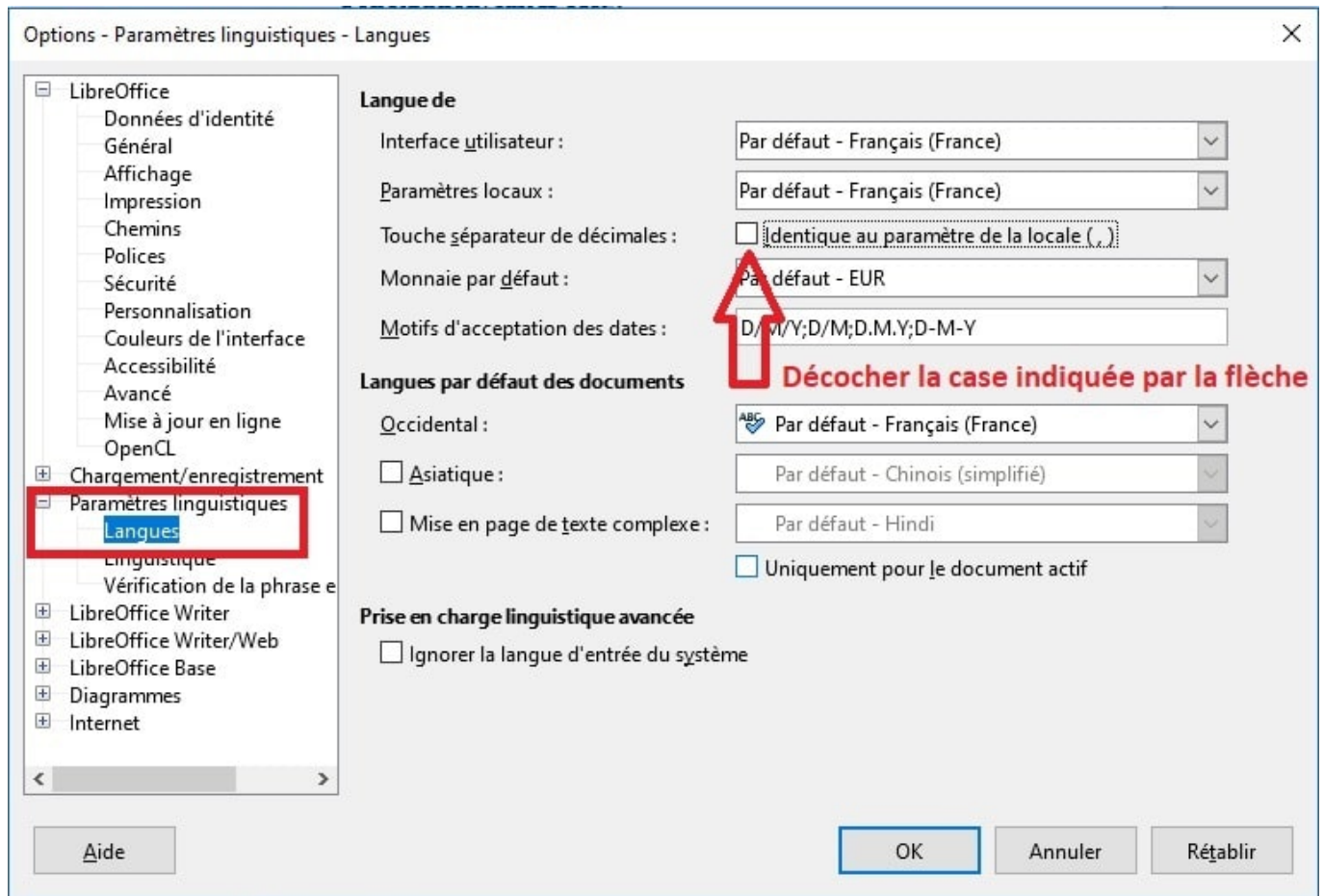
Solution:

Pour retrouver le point du pavé numérique et insérer plus rapidement ce signe de ponctuation, faites ceci:

Dans **Writer**, cliquez sur le menu **Outils** puis sur **Options**.



Déroulez l'élément **Paramètres linguistiques** et cliquez sur **Langues**.



Décochez la case se trouvant à droite de la ligne « Touche séparateur de décimales: »

puis validez par OK

**Désormais, une pression sur la touche .
du pavé numérique insérera bien un point
dans vos documents.**

Voilà, c'était aussi simple que cela.

J'espère que vous apprécierez cette suite bureautique libre et gratuite

qui a tout d'une Grande

et même un peu + car une version portable également !!

Jeff77.

Les autres articles de Jeff77 :





Vous avez envie comme [Jeff77](#) de publier sur Sospc un article sur un sujet qui vous passionne ?

Je vous propose de [vous rendre ICI](#) pour en savoir plus.

Christophe, Administrateur.